



ТЕРРИТОРИАЛЬНЫЙ ОРГАН ФЕДЕРАЛЬНОЙ СЛУЖБЫ  
ГОСУДАРСТВЕННОЙ СТАТИСТИКИ  
ПО КАМЧАТСКОМУ КРАЮ

# Оплата жилищно-коммунальных услуг населением Камчатского края



За 2022 год



ТЕРРИТОРИАЛЬНЫЙ ОРГАН  
ФЕДЕРАЛЬНОЙ СЛУЖБЫ  
ГОСУДАРСТВЕННОЙ СТАТИСТИКИ  
ПО КАМЧАТСКОМУ КРАЮ

# Оплата жилищно-коммунальных услуг населением Камчатского края

за 2022 год

- 01 РЕСУРСОСНАБЖАЮЩИЕ ОРГАНИЗАЦИИ
- 02 ЖИЛИЩНЫЕ ОРГАНИЗАЦИИ
- 03 КАПИТАЛЬНЫЙ РЕМОНТ МНОГОКВАРТИРНЫХ ЖИЛЫХ ДОМОВ
- 04 ОПЛАТА ЖИЛИЩНО-КОММУНАЛЬНЫХ УСЛУГ



# ОБСЛУЖИВАЕМЫЙ ЖИЛИЩНЫЙ ФОНД РЕСУРСОСНАБЖАЮЩИХ ОРГАНИЗАЦИЙ ПО ПРЯМЫМ ДОГОВОРАМ С ГРАЖДАНАМИ,

тысяч квадратных метров



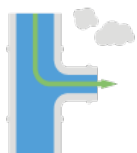
Холодное водоснабжение

**7 776,5**




Водоотведение

**6 919,4**



Горячее водоснабжение

**6 138,7**



Отопление

**6 541,7**



Электроснабжение

**6 741,3**



Обращение с твердыми  
коммунальными отходами

**5 532,2**



# ЗАДОЛЖЕННОСТЬ РЕСУРСОСНАБЖАЮЩИХ ОРГАНИЗАЦИЙ,

миллионов рублей

Дебиторская, всего **12 048,7**

---

из нее



Прямые договоры с гражданами **6 089,7**

---



Договоры с исполнителями услуг **2 086,9**

Кредиторская, всего **3 815,7**

---



в том числе за поставку топливно-энергетических ресурсов

**806,5**

---



# ОБСЛУЖИВАЕМЫЙ ЖИЛИЩНЫЙ ФОНД ЖИЛИЩНЫХ ОРГАНИЗАЦИЙ,

тысяч квадратных метров



Холодное водоснабжение

**1 058,2**



Водоотведение

**1 057,6**



Горячее водоснабжение

**868,4**




Жилищные услуги

**5 327,6**



Капитальный ремонт

**6 606,0**



Отопление

**918,7**



Электроснабжение

**910,4**



Обращение с твердыми  
коммунальными отходами

**889,3**



# ЗАДОЛЖЕННОСТЬ ИСПОЛНИТЕЛЕЙ КОММУНАЛЬНЫХ УСЛУГ, миллионов рублей

Дебиторская, всего **2 090,0**

из нее



граждан по оплате  
коммунальных услуг


**753,4**



за содержание  
жилого помещения

**1 237,5**

Кредиторская, всего **3 422,2**



в том числе за поставку  
коммунальных  
ресурсов

**731,4**



# КАПИТАЛЬНЫЙ РЕМОНТ МНОГОКВАРТИРНЫХ ЖИЛЫХ ДОМОВ

Начислено взносов,  
млн рублей


**721,6**

Оплачено взносов,  
млн рублей

**708,7**

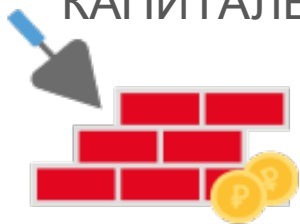
Уровень платежей,  
%

**98,2**



КАПИТАЛЬНЫЙ РЕМОНТ МНОГОКВАРТИРНЫХ ДОМОВ

**648,9**



фонд капитального ремонта

**72,8**

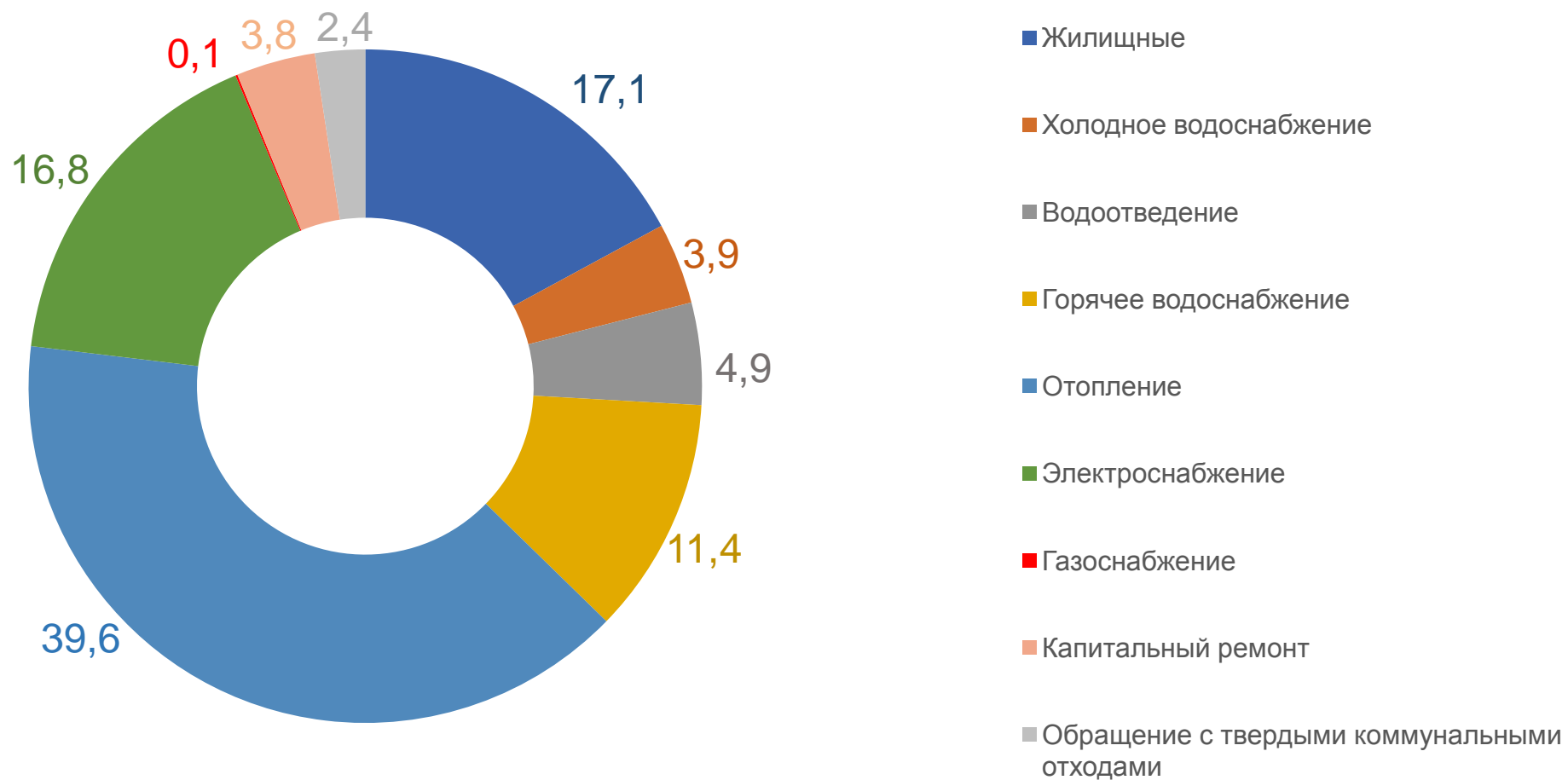


специальный счет




# СТРУКТУРА ВОЗМЕЩЕНИЯ ЗАТРАТ ПО ОПЛАТЕ ЖИЛИЩНО-КОММУНАЛЬНЫХ УСЛУГ,


по тарифам для населения,  
процентов







# УСТАНОВЛЕННЫЙ УРОВЕНЬ ВОЗМЕЩЕНИЯ НАСЕЛЕНИЕМ ЗАТРАТ ЗА ПРЕДОСТАВЛЕННЫЕ ЖИЛИЩНО-КОММУНАЛЬНЫЕ УСЛУГИ, процентов



Жилищные услуги

**100,0**



Холодное водоснабжение

**58,2**



Водоотведение

**64,1**



Горячее водоснабжение

**40,5**



Отопление

**40,7**



Капитальный ремонт

**16,1**




Обращение с твердыми  
коммунальными отходами

**56,5**



Электроснабжение

**28,6**



Сетевой газ

**96,2**



## ПЛАТЕЖИ ГРАЖДАН ПО ПРЯМЫМ ДОГОВОРАМ С РЕСУРСОСНАБЖАЮЩИМИ ОРГАНИЗАЦИЯМИ

Услуга	Начислено, миллионов рублей	Оплачено, миллионов рублей	Уровень платежей, процентов
 Холодное водоснабжение	<b>461,5</b>	<b>474,3</b>	<b>102,8</b>
 Водоотведение	<b>576,8</b>	<b>508,6</b>	<b>88,2</b>
 Горячее водоснабжение	<b>1 218,2</b>	<b>979,1</b>	<b>80,4</b>
 Отопление	<b>3 827,9</b>	<b>3 928,7</b>	<b>102,6</b>
 Электроснабжение	<b>2 006,0</b>	<b>1 955,3</b>	<b>97,5</b>
 Обращение с твердыми коммунальными отходами	<b>284,9</b>	<b>276,8</b>	<b>97,1</b>





## ПЛАТЕЖИ ГРАЖДАН ЧЕРЕЗ УК И ТСЖ (ТСН)

Услуга	Начислено, миллионов рублей	Оплачено, миллионов рублей	Уровень платежей, процентов
 Плата за жилое помещение	<b>1 681,8</b>	<b>1 553,6</b>	<b>92,4</b>
 Холодное водоснабжение	<b>36,6</b>	<b>35,3</b>	<b>96,5</b>
 Водоотведение	<b>46,4</b>	<b>43,0</b>	<b>92,7</b>
 Горячее водоснабжение	<b>58,4</b>	<b>62,7</b>	<b>107,3</b>
 Отопление	<b>133,5</b>	<b>146,6</b>	<b>109,8</b>
 Электроснабжение	<b>62,5</b>	<b>64,3</b>	<b>102,9</b>
 Обращение с твердыми коммунальными отходами	<b>19,7</b>	<b>18,1</b>	<b>91,8</b>





# УРОВЕНЬ ПЛАТЕЖЕЙ НАСЕЛЕНИЯ ЗА ЖИЛЬЕ И КОММУНАЛЬНЫЕ УСЛУГИ,

процентов

